

✂ この点線で切り取ってください ✂

料金受取人払郵便

新宿局
承認
2411

差出有効期間
平成28年8月
31日まで

※切手を貼らずに
ご投函ください。

1 6 0 8 7 9 1


8 4 6
(定型郵便)

東京都新宿区新宿1-36-7
新宿内野ビルⅡ 2階
株式会社シースクエア
emRemit事務局



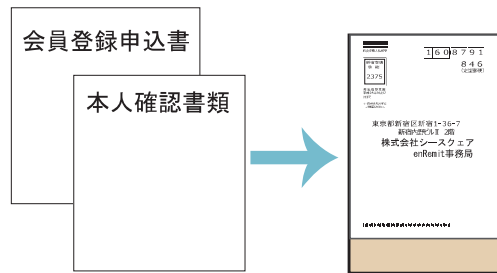
STEP1

縦長の定型封筒に左の「宛名」を切り取って封筒の
左上の角に合わせて宛名部分を封筒に貼り付けてください。




STEP2

封筒に会員登録申込書と本人確認書類を入れ封をし、
裏面にご住所とお名前を語記載ください。



STEP3

そのままポストに投函してください。



封入前にもう一度ご確認ください

- 太枠項目（必須事項）のご記入
- 会員加入申込書の封入
- 本人確認書類の封入※
- 封筒の宛名部分の貼り付け
- 封筒裏面のご住所お名前

※ご利用可能な本人確認書類

- ・ 運転免許証のコピー
- ・ 住民基本台帳カードのコピー
- ・ パスポート（日本国発行）のコピー
- ・ 在留カードのコピー
- ・ 外国人登録証明書のコピー
- ・ 特別永住者証明書のコピー

■必ず、住所、有効期限、印章、公安印が鮮明に確認できるものをご用意下さい。裏面等に住所が記載されている本人確認書類の場合※は、裏面もご送付下さい

※運転免許証の裏面にお引越し先の住所が印刷されている場合や、パスポートの所持人記入欄ページに現住所が記載されている場合など